

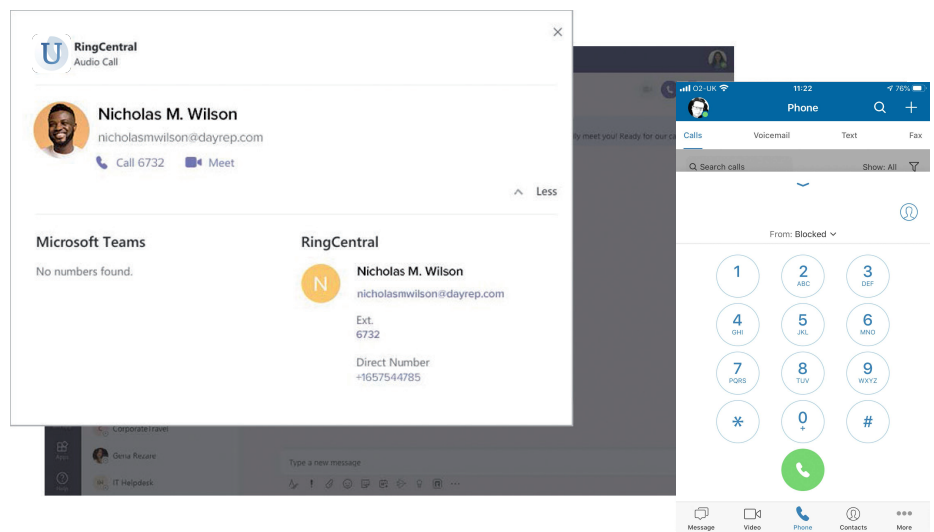
# Unify Office für Microsoft Teams

Unify Office von RingCentral bringt robuste, dem Enterprise-Niveau entsprechende Kommunikations- und Kollaborationsfunktionen in die Microsoft Teams-App.

Nach Installation der Microsoft Office 365 Integration können Sie Sprachanrufe tätigen, SMS-Nachrichten senden und Videokonferenzen in Teams starten.

Mit dem RingCentral-Bot können Sie Unify Office nutzen, um Besprechungs- und Anrufdetails in einer Teams-Konversation zu posten.

Optimieren Sie Arbeitsabläufe und arbeiten Sie produktiver in Ihrem Teams-Umfeld mit RingCentral für Microsoft Teams.



## Leistungsmerkmale

Durch ein einfaches @mention, den RingCentral-Bot, in einer Teams-Konversation bringen Sie eine Vielzahl von Funktionen zum Vorschein:

- **@RingCentral Call** veröffentlicht den Einwahl- und Zugangscode für die RingCentral-Konferenzschaltung. Teilnehmer haben die Möglichkeit, sich per Mausklick in das Gespräch einzuschalten und bei Bedarf auf globale Einwahlnummern zuzugreifen.
- **@RingCentral Meet** veröffentlicht die RingCentral-Meeting-ID und Einwahlnummer. Teilnehmer haben die Möglichkeit, im Gespräch per Mausklick am Meeting beizutreten und bei Bedarf auf globale Einwahlnummern zuzugreifen.
- **@RingCentral Help** bringt das RingCentral-Bot-Menü zurück und listet die Bot-Befehle auf.

## Unify Office für Office 365 mit Microsoft Teams

- Auf die Chrome-Erweiterung über die Teams-Benutzeroberfläche zugreifen.
- Gespräche führen und empfangen mit WebRTC.
- Nachrichten per SMS senden, Sprachnachrichten abrufen und Faxe senden.
- Details zu Ihren Unify Office-Kontakten und zum Gesprächsverlauf anzeigen
- Eine Video- oder Audiokonferenz mit RingCentral planen oder starten.
- Setzen Sie Unify Office als Ihren bevorzugten Kommunikationsanbieter für SMS, Meetings und Anrufe während der Arbeit in Teams.

## Anrufe und Meetings mit Unify Office in der Teams Desktop App

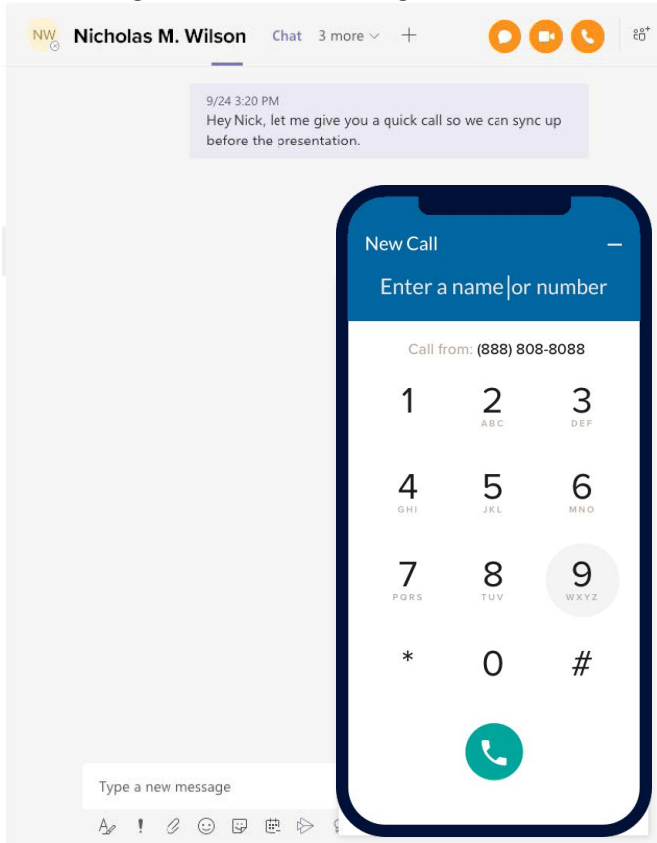
- Anrufe tätigen in Chat-Nachrichten.
- Beginnen Sie Videomeetings und nehmen Sie daran teil.
- Starten Sie Telefonkonferenzen und nehmen Sie daran teil.

# Wie es funktioniert

Unify Office arbeitet mit Teams zusammen, sodass Sie diese Funktionen direkt in Ihre Teams-Umgebung bringen können, egal ob Sie Teams im Web, die Teams-Desktop-App oder den RingCentral-Bot nutzen.

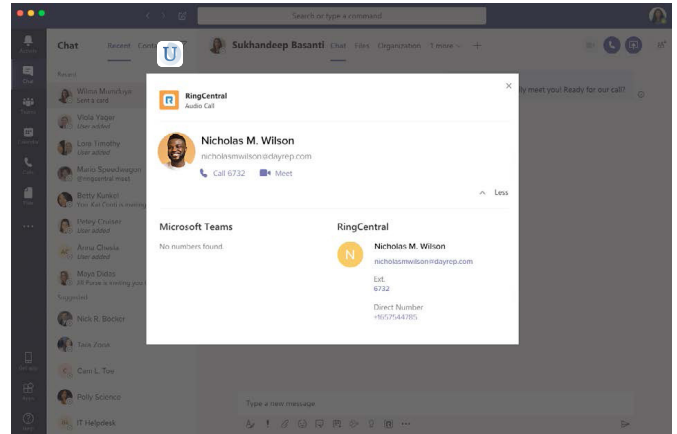
## Unify Office für Office 365 mit Teams im Web

Nutzen Sie den Unify Office-Dialer überall in Office 365, einschließlich Teams. Setzen Sie Unify Office by RingCentral als Ihren bevorzugten Partner für SMS, Meetings und Telefonie.



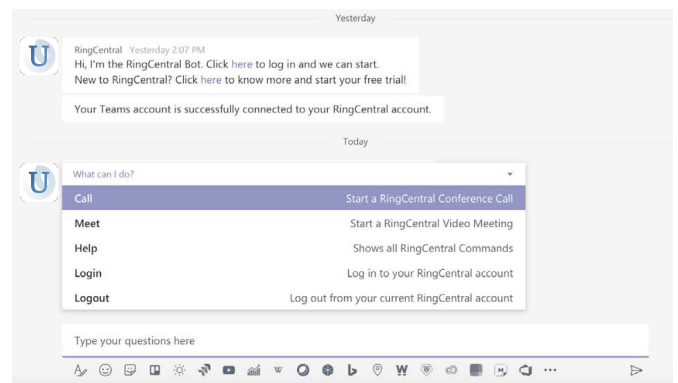
## Rufen Sie an und treffen Sie sich mit Unify Office in der Teams Desktop App

Klicken Sie direkt in einem Teams-Gespräch auf das Symbol im Bereich der Nachrichtenerweiterung, um direkt aus einer Teams-Konversation anzurufen oder ein Meeting zu starten.



## RingCentral Bot

Rufen Sie den RingCentral-Bot in einer Konversation auf, um eine Telefon- oder Videokonferenz zu starten oder um sich abzumelden.



## Systemanforderungen

- Unterstützt Teams Desktop- und Web-App.
- Verfügbar für Unify Office Standard-Abonnements und höher.
- Aktives Microsoft Office 365-Konto ist erforderlich.
- Unterstützte Browser: Chrome 69 (oder neuer), wenn die Chrome-Erweiterung verwendet wird.
- Windows 7 und höher oder Mac OS X 10.10 (oder höher).

Für weitere Informationen: [sales@unifyoffice.com](mailto:sales@unifyoffice.com)

Atos, das Atos-Logo, Atos|Syntel und Unify sind eingetragene Marken der Atos Group, Juni 2020. © 2020Atos. Die Marke Unify stützt sich auf angemeldete oder eingetragene Warenzeichen, Dienstleistungsmarken und/oder Handelsnamen, die Eigentum von Atos sind. Vertrauliche Informationen, Eigentum von Atos, darf nur vom Empfänger verwendet werden. Dieses Dokument oder Teile davon dürfen ohne vorherige schriftliche Genehmigung von Atos nicht reproduziert, kopiert, in Umlauf gebracht und/oder verteilt oder zitiert werden.

CT-210212-DG-DATASHEET-UNIFYOFFICE-FOR MICROSOFT-TEAMS-DE